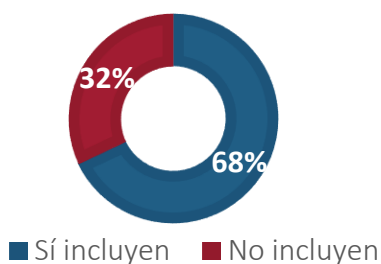
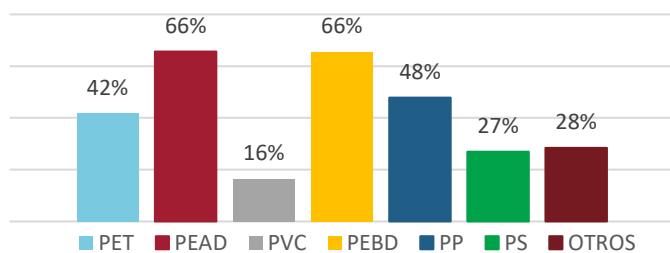


RESUMEN DEL 1^{er} INFORME DEL ACUERDO NACIONAL PARA LA NUEVA ECONOMÍA DEL PLÁSTICO EN MÉXICO

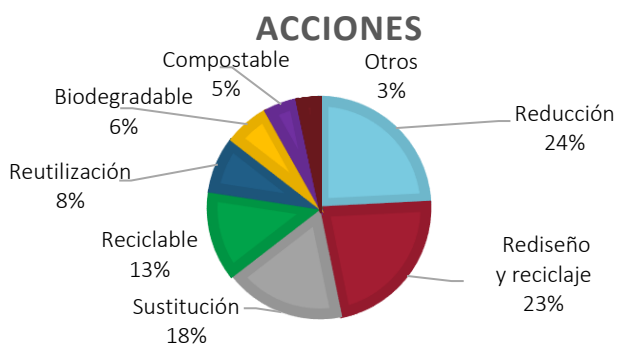
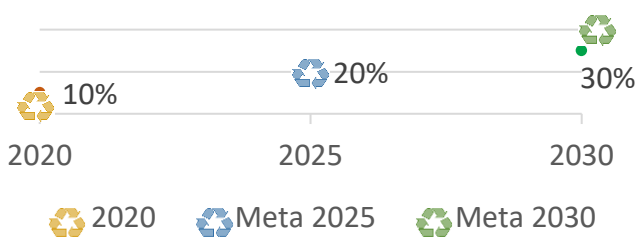
DICIEMBRE 2020

Participaron 74 empresas pertenecientes a la industria representando los sectores químico, plástico, alimentos y bebidas, cuidado personal y del hogar, y tiendas de autoservicio.

Porcentaje de uso de plásticos en envases y empaques en México



% de contenido de material reciclado



El 71 % de los envases y empaques son reutilizables, reciclables, compostables o aprovechables.

El 45 % de las empresas que reportan en el presente, cuentan o se encuentran afiliadas a un plan de manejo post consumo principalmente para los materiales PET, PP, PEAD, PEBD, EPS, aluminio y cartón.

Del total de las empresas que reportan, el 68 % incluye material reciclado en los envases y empaques.

Referente al contenido de material reciclado que se ha incluido en los envases y empaques, esta cifra representa un 10 %, siendo el 20 % la meta establecida en el Acuerdo Nacional a 2025.

El 100 % ya han eliminado los microplásticos que son añadidos intencionalmente para exfoliar, pulir o limpiar.

Las principales acciones realizadas para poder implementar una economía circular en México son la reducción y el reciclaje.

Es fundamental la participación de la sociedad y el gobierno en el cumplimiento de las metas del Acuerdo Nacional.